

監 査 報 告 書


学校法人調布学園


理 事 会 御中

評 議 員 会 御中

平成30年5月29日

学 校 法 人 調 布 学 園

監 事 岸 照 雄 

監 事 齊 藤 治 彦 

私たちは、学校法人調布学園の監事として、私立学校法第37条第3項に基づいて同学園の平成29年度（平成29年4月1日から平成30年3月31日まで）における業務執行状況及び財産の状況について監査を行いました。

監査の結果、私たちは計算書類は学校法人会計基準（文部省令第18号）に準拠しており、学校法人調布学園の平成30年3月31日現在の財政状態及び同日をもって終了する会計年度の経営状況を適正に表示しているものと認めました。また、法人の業務又は財産に関し、不正の行為又は法令若しくは寄附行為に違反する事実のないことを確認いたしました。

独立監査人の監査報告書

- 平成 30 年 6 月 8 日

学校法人 調布学園
理事会 御中

尾田公認会計士事務所

公認会計士

尾田 明子



小林仁子公認会計士事務所

公認会計士

小林 仁子



私たちは、私立学校振興助成法第 14 条第 3 項の規定に基づく監査報告を行うため、平成 27 年 3 月 30 日付け文部科学省告示第 73 号に基づき、学校法人調布学園の平成 29 年度（平成 29 年 4 月 1 日から平成 30 年 3 月 31 日まで）の計算書類、すなわち、資金収支計算書（人件費支出内訳表を含む。）、事業活動収支計算書、貸借対照表（固定資産明細表、借入金明細表及び基本金明細表を含む。）、重要な会計方針及びその他の注記について監査を行った。

計算書類に対する理事者の責任

理事者の責任は、学校法人会計基準（昭和 46 年文部省令第 18 号）に準拠して計算書類を作成し適正に表示することにある。これには、不正又は誤謬による重要な虚偽表示のない計算書類を作成し適正に表示するために理事者が必要と判断した内部統制を整備及び運用することが含まれる。

監査人の責任

私たちの責任は、私たちが実施した監査に基づいて、独立の立場から計算書類に対する意見を表明することにある。私たちは、我が国において一般に公正妥当と認められる監査の基準に準拠して監査を行った。監査の基準は、私たちに計算書類に重要な虚偽表示がないかどうかについて合理的な保証を得るために、監査計画を策定し、これに基づき監査を実施することを求めている。

監査においては、計算書類の金額及び開示について監査証拠を入手するための手続が実施される。監査手続は、私たちの判断により、不正又は誤謬による計算書類の重要な虚偽表示のリスクの評価に基づいて選択及び適用される。監査の目的は、内部統制の有効性について意見表明するためのものではないが、私たちは、リスク評価の実施に際して、状況に応じた適切な監査手続を立案するために、計算書類の作成と適正な表示に関連する内部統制を検討する。また、監査には、理事者が採用した会計方針及びその適用方法並びに理事者によって行われた見積りの評価も含め全体としての計算書類の表示を検討することが含まれる。

私たちは、意見表明の基礎となる十分かつ適切な監査証拠を入手したと判断している。

監査意見

私たちは、上記の計算書類が、学校法人会計基準（昭和 46 年文部省令第 18 号）に準拠して、学校法人調布学園の平成 30 年 3 月 31 日をもって終了する会計年度の経営の状況及び同日現在の財政状態をすべての重要な点において適正に表示しているものと認める。

利害関係

学校法人と私たちとの間には、公認会計士法の規定により記載すべき利害関係はない。

以上

資金収支計算書
平成29年 4月 1日から
平成30年 3月31日まで

(単位 円)

| 収入の部 | | | | |
|-------------|---------------|---------------|---------------|---|
| 科 目 | 予 算 | 決 算 | 差 異 | 科目の説明 |
| 学生生徒等納付金収入 | 2,434,860,000 | 2,452,657,600 | ▲ 17,797,600 | 授業料、入学金、施設設備費、実験実習料です。 |
| 手数料収入 | 39,880,000 | 45,040,621 | ▲ 5,160,621 | 多くは入学試験の受験料。他は各種証明書の発行手数料です。 |
| 寄付金収入 | 88,920,000 | 98,835,575 | ▲ 9,915,575 | 用途の指定がある特別寄付金と用途の指定のない一般寄付金の収入があります。 |
| 補助金収入 | 842,211,000 | 868,326,334 | ▲ 26,115,334 | |
| 国庫補助金収入 | 180,561,000 | 192,497,000 | ▲ 11,936,000 | 大学に対して交付される国庫補助金と中学、高等学校、幼稚園、こども園に交付される都、市からの補助金です。 |
| 地方公共団体補助金収入 | 661,650,000 | 675,829,334 | ▲ 14,179,334 | |
| 資産売却収入 | 176,200,000 | 285,973,597 | ▲ 109,773,597 | 預金等の金融資産の運用利息等です。 |
| 付随事業・収益事業収入 | 29,320,000 | 30,389,174 | ▲ 1,069,174 | 資産を売却した収入です。 |
| 受取利息・配当金収入 | 28,160,000 | 37,663,562 | ▲ 9,503,562 | 各種講習会収入などがここに入ります。 |
| 雑収入 | 100,353,000 | 107,201,696 | ▲ 6,848,696 | 退職者への退職金財団からの交付金収入が主なものです。 |
| 借入金等収入 | 200,000 | 0 | 200,000 | |
| 前受金収入 | 359,100,000 | 394,226,500 | ▲ 35,126,500 | 次年度に入学してくる入学金や授業料などで3月までに受け入れたものです。 |
| その他の収入 | 446,310,000 | 476,138,048 | ▲ 29,828,048 | 施設設備更新の為の特定資産等から取り崩した引当資産からの繰り入れ収入や、「前期末未収入金回収収入」などがあります。 |
| 資金収入調整勘定 | ▲ 479,070,000 | ▲ 488,024,585 | 8,954,585 | 当期の活動と資金の収入支出を調整するためのものです。 |
| 前年度繰越支払資金 | 5,537,593,160 | 5,537,593,160 | 0 | |
| 収入の部合計 | 9,604,037,160 | 9,846,021,282 | ▲ 241,984,122 | |
| 支出の部 | | | | |
| 科 目 | 予 算 | 決 算 | 差 異 | 科目の説明 |
| 人件費支出 | 1,991,727,000 | 1,964,307,525 | 27,419,475 | 教職員や非常勤講師、兼務職員の給与や社会保険料、退職金などがあります。 |
| 教育研究経費支出 | 692,550,000 | 676,027,079 | 16,522,921 | 教育研究活動に必要なすべての諸経費です。消耗品費、光熱水費、委託手数料などがあります。 |
| 管理経費支出 | 190,072,000 | 183,357,792 | 6,714,208 | 学生募集・広報のための経費や法人業務の経費です。 |
| 借入金等利息支出 | 473,000 | 472,175 | 825 | 借入金に対しての利息分の支出です。 |
| 借入金等返済支出 | 55,650,000 | 55,650,000 | 0 | 借入金に対しての元本部分の返済支出です。 |
| 施設関係支出 | 311,680,000 | 311,496,520 | 183,480 | 土地や建物、構築物などの固定資産取得の為の支出です。 |
| 設備関係支出 | 161,590,000 | 101,714,450 | 59,875,550 | 教育研究用の機器備品、その他の機器備品、図書、車輛などの固定資産取得の為の支出です。 |
| 資産運用支出 | 355,000,000 | 366,871,738 | ▲ 11,871,738 | 資産運用のための支出です。目的のための引当特定資産(積立金)の支出です。 |
| その他の支出 | 103,800,000 | 106,135,323 | ▲ 2,335,323 | 当年度に支払われた「前期末未払金支払い支出」等があります。 |
| 〔予備費〕 | 105,000,000 | | 105,000,000 | |
| 資金支出調整勘定 | ▲ 150,190,000 | ▲ 97,106,051 | ▲ 53,083,949 | 当期の活動と資金の収入支出を調整するためのものです。 |
| 翌年度繰越支払資金 | 5,786,685,160 | 6,177,094,731 | ▲ 390,409,571 | 次年度に繰り越される資金のことです。 |
| 支出の部合計 | 9,604,037,160 | 9,846,021,282 | ▲ 241,984,122 | |

活動区分資金収支計算書

平成29年4月1日から

平成30年3月31日まで

(単位 円)

| | | 科 目 | 金 額 |
|------------------------------|---------------|------------------|---------------|
| 教育活動による資金収支 | 収入 | 学生生徒等納付金収入 | 2,452,657,600 |
| | | 手数料収入 | 45,040,621 |
| | | 特別寄付金収入 | 11,330,792 |
| | | 一般寄付金収入 | 11,217,423 |
| | | 経常費等補助金収入 | 851,054,334 |
| | | 付随事業収入 | 30,389,174 |
| | | 雑収入 | 107,201,696 |
| | | 教育活動資金収入計 | 3,508,891,640 |
| | 支出 | 人件費支出 | 1,964,307,525 |
| | | 教育研究経費支出 | 676,027,079 |
| | | 管理経費支出 | 181,535,744 |
| | | 教育活動資金支出計 | 2,821,870,348 |
| | 差引 | | 687,021,292 |
| 調整勘定等 | | ▲ 15,295,880 | |
| 教育活動資金収支差額 | | 671,725,412 | |
| 施設整備等活動による資金収支 | 科 目 | | 金 額 |
| | 収入 | 施設設備寄付金収入 | 76,287,360 |
| | | 施設設備補助金収入 | 17,272,000 |
| | | 施設設備売却収入 | 252,598 |
| | | 第2号基本金引当特定資産取崩収入 | 300,000,000 |
| | | 施設整備等活動資金収入計 | 393,811,958 |
| | 支出 | 施設関係支出 | 311,496,520 |
| | | 設備関係支出 | 101,714,450 |
| | | 減価償却引当特定資産繰入支出 | 55,000,000 |
| | | 施設整備等活動資金支出計 | 468,210,970 |
| | 差引 | | ▲ 74,399,012 |
| | 調整勘定等 | | ▲ 3,853,269 |
| | 施設整備等活動資金収支差額 | | ▲ 78,252,281 |
| 小計(教育活動資金収支差額+施設整備等活動資金収支差額) | | | 593,473,131 |
| その他の活動による資金収支 | 科 目 | | 金 額 |
| | 収入 | 有価証券売却収入 | 285,720,999 |
| | | 退職給与引当特定資産取崩収入 | 63,000,000 |
| | | 預り金受入収入 | 9,782,539 |
| | | 立替金回収収入 | 300,000 |
| | | 預け金回収収入 | 21,903,856 |
| | | 小計 | 380,707,394 |
| | | 受取利息・配当金収入 | 37,663,562 |
| | その他の活動資金収入計 | 418,370,956 | |
| | 支出 | 借入金等返済支出 | 55,650,000 |
| | | 有価証券購入支出 | 236,871,738 |
| | | 第3号基本金引当特定資産繰入支出 | 7,000,000 |
| | | 退職給与引当特定資産繰入支出 | 68,000,000 |
| | | 預り金支払支出 | 2,138,695 |
| | | 仮払金支払支出 | 387,860 |
| | | 小計 | 370,048,293 |
| | | 借入金等利息支出 | 472,175 |
| 支払資金差損支出 | 1,822,048 | | |
| その他の活動資金支出計 | 372,342,516 | | |
| 差引 | | 46,028,440 | |
| 調整勘定等 | | 0 | |
| その他の活動資金収支差額 | | 46,028,440 | |
| 支払資金の増減額(小計+その他の活動資金収支差額) | | | 639,501,571 |
| 前年度繰越支払資金 | | | 5,537,593,160 |
| 翌年度繰越支払資金 | | | 6,177,094,731 |

事業活動収支計算書

平成29年 4月 1日から
平成30年 3月31日まで

(単位 円)

| | | 科 目 | 予 算 | 決 算 | 差 異 | 科目の説明 |
|---------------|----------|---------------|---------------|---------------|---|---|
| 教育活動収支 | 事業活動収入の部 | 学生生徒等納付金 | 2,434,860,000 | 2,452,657,600 | ▲ 17,797,600 | |
| | | 手数料 | 39,880,000 | 45,040,621 | ▲ 5,160,621 | 大学及び中学・高等学校、幼稚園、こども園の授業料、入学金、施設設備費、実験実習料です。 |
| | | 寄付金 | 18,150,000 | 22,548,215 | ▲ 4,398,215 | 大部分は入学試験の受験料。他は各種証明書の発行手数料です。 |
| | | 経常費等補助金 | 802,080,000 | 851,054,334 | ▲ 48,974,334 | 用途の指定のある特別寄付金と用途の指定のない一般寄付金の収入、現物の寄贈による収入です。 |
| | | 国庫補助金 | 180,000,000 | 177,171,000 | 2,829,000 | |
| | | 地方公共団体補助金 | 458,080,000 | 496,978,286 | ▲ 38,898,286 | 大学に対して交付される国庫補助金と中学・高等学校、幼稚園、こども園に交付される都、市からの補助金です。 |
| | | 施設型給付費 | 164,000,000 | 176,905,048 | ▲ 12,905,048 | |
| | | 付随事業収入 | 29,320,000 | 29,580,438 | ▲ 260,438 | |
| | | 雑収入 | 103,983,000 | 107,759,827 | ▲ 3,776,827 | 各種講習会収入などがここに入ります。 |
| | | 教育活動収入計 | 3,428,273,000 | 3,508,641,035 | ▲ 80,368,035 | 退職者への退職金財団からの交付金収入が主なものです。 |
| | 事業活動支出の部 | 科 目 | 予 算 | 決 算 | 差 異 | |
| 人件費 | | 1,976,016,000 | 1,969,099,979 | 6,916,021 | 教職員や非常勤講師、兼務職員の給与や社会保険料、退職給与引当金への繰入額などが含まれます。 | |
| 教育研究経費 | | 1,005,690,000 | 1,002,951,191 | 2,738,809 | 教育研究活動に必要な全ての経費です。消耗品費、光熱水費、委託手数料などがあります。 | |
| 管理経費 | | 193,052,000 | 184,489,967 | 8,562,033 | 学生募集・広報のための経費や財務、人事、経理など法人業務の経費です。 | |
| 徴収不能額等 | | 5,540,000 | 11,180,000 | ▲ 5,640,000 | | |
| 教育活動支出計 | | 3,180,298,000 | 3,167,721,137 | 12,576,863 | | |
| 教育活動収支差額 | | 247,975,000 | 340,919,898 | ▲ 92,944,898 | | |
| 教育活動外収支 | 事業活動収入の部 | 科 目 | 予 算 | 決 算 | 差 異 | |
| | | 受取利息・配当金 | 28,160,000 | 37,663,562 | ▲ 9,503,562 | |
| | | その他の教育活動外収入 | 0 | 3,172,778 | ▲ 3,172,778 | |
| | 教育活動外収入計 | | 28,160,000 | 40,836,340 | ▲ 12,676,340 | 借入金に対する利息分の支出です。 |
| | 事業活動支出の部 | 科 目 | 予 算 | 決 算 | 差 異 | |
| | | 借入金利息 | 473,000 | 472,175 | 825 | |
| | | その他の教育活動外支出 | 6,950,000 | 1,822,048 | 5,127,952 | |
| 教育活動外支出計 | | 7,423,000 | 2,294,223 | 5,128,777 | | |
| 教育活動外収支差額 | | 20,737,000 | 38,542,117 | ▲ 17,805,117 | | |
| 経常収支差額 | | 268,712,000 | 379,462,015 | ▲ 110,750,015 | | |
| 特別収支 | 事業活動収入の部 | 科 目 | 予 算 | 決 算 | 差 異 | |
| | | 資産売却差額 | 25,550,000 | 40,327,296 | ▲ 14,777,296 | |
| | | その他の特別収入 | 75,151,000 | 94,762,560 | ▲ 19,611,560 | |
| | 特別収入計 | | 100,701,000 | 135,089,856 | ▲ 34,388,856 | |
| | 事業活動支出の部 | 科 目 | 予 算 | 決 算 | 差 異 | |
| | | 資産処分差額 | 275,740,000 | 182,371,271 | 93,368,729 | |
| | | その他の特別支出 | 0 | 0 | 0 | |
| 特別支出計 | | 275,740,000 | 182,371,271 | 93,368,729 | | |
| 特別収支差額 | | ▲ 175,039,000 | ▲ 47,281,415 | ▲ 127,757,585 | | |
| 〔予備費〕 | | 105,000,000 | | | | |
| 基本金組入前当年度収支差額 | | ▲ 11,327,000 | 332,180,600 | ▲ 343,507,600 | | |
| 基本金組入額合計 | | 181,940,000 | 101,256,189 | 80,683,811 | | |
| 当年度収支差額 | | ▲ 193,267,000 | 230,924,411 | ▲ 424,191,411 | | |
| 前年度繰越収支差額 | | 2,599,688,491 | 2,599,688,491 | 0 | | |
| 基本金取崩額 | | 0 | 163,885,301 | ▲ 163,885,301 | | |
| 翌年度繰越収支差額 | | 2,406,421,491 | 2,994,498,203 | ▲ 588,076,712 | | |
| (参考) | | | | | | |
| 事業活動収入計 | | 3,557,134,000 | 3,684,567,231 | ▲ 127,433,231 | | |
| 事業活動支出計 | | 3,568,461,000 | 3,352,386,631 | 216,074,369 | | |

貸借対照表

平成30年 3月31日

(単位 円)

| 科 目 | 本年度末 | 前年度末 | 増 減 |
|-------------|----------------|----------------|---------------|
| 固定資産 | 15,360,708,947 | 15,699,788,946 | ▲ 339,079,999 |
| 有形固定資産 | 11,880,113,375 | 11,962,300,488 | ▲ 82,187,113 |
| 特定資産 | 2,279,191,453 | 2,516,051,453 | ▲ 236,860,000 |
| その他の固定資産 | 1,201,404,119 | 1,221,437,005 | ▲ 20,032,886 |
| 流動資産 | 6,287,929,189 | 5,648,043,418 | 639,885,771 |
| 資産の部合計 | 21,648,638,136 | 21,347,832,364 | 300,805,772 |
| 負債の部 | | | |
| 科 目 | 本年度末 | 前年度末 | 増 減 |
| 固定負債 | 1,254,860,714 | 1,311,950,577 | ▲ 57,089,863 |
| 流動負債 | 615,270,302 | 589,555,267 | 25,715,035 |
| 負債の部合計 | 1,870,131,016 | 1,901,505,844 | ▲ 31,374,828 |
| 純資産の部 | | | |
| 科 目 | 本年度末 | 前年度末 | 増 減 |
| 基本金 | 16,784,008,917 | 16,846,638,029 | ▲ 62,629,112 |
| 第1号基本金 | 16,133,508,917 | 15,927,138,029 | 206,370,888 |
| 第2号基本金 | 0 | 300,000,000 | ▲ 300,000,000 |
| 第3号基本金 | 413,500,000 | 406,500,000 | 7,000,000 |
| 第4号基本金 | 237,000,000 | 213,000,000 | 24,000,000 |
| 繰越収支差額 | 2,994,498,203 | 2,599,688,491 | 394,809,712 |
| 純資産の部合計 | 19,778,507,120 | 19,446,326,520 | 332,180,600 |
| 負債及び純資産の部合計 | 21,648,638,136 | 21,347,832,364 | 300,805,772 |

財 産 目 録(平成30年3月31日)

| | |
|----------|------------------|
| I 資産総額 | 21,648,638,136 円 |
| 内 基本財産 | 11,880,113,375 円 |
| 運用財産 | 9,768,524,761 円 |
| 収益事業用財産 | 0 円 |
| II 負債総額 | 1,929,553,104 円 |
| III 正味財産 | 19,719,085,032 円 |

| 区 分 | 金 額 |
|------------------------|--|
| 資産額 | |
| 1 基本財産 | |
| 土地 | 72,658.41 m ² 3,023,174,771 円 |
| 建物 | 33,665.42 m ² 7,507,260,371 円 |
| 図書 | 131,858 冊 473,102,532 円 |
| 教具・校具・備品 | 17,794 点 407,474,716 円 |
| その他 | 469,100,985 円 |
| 2 運用財産 | |
| 現金預金 | 6,177,094,731 円 |
| その他 | 3,591,430,030 円 |
| 3 収益事業用財産 | 0 円 |
| 資産総額 | 21,648,638,136 円 |
| 負債額 | |
| 1 固定負債 | |
| 長期借入金 | 888,800,000 円 |
| その他 | 366,060,714 円 |
| 2 流動負債 | |
| 短期借入金 | 55,550,000 円 |
| その他 | 559,720,302 円 |
| 負債総額 | 1,870,131,016 円 |
| 正味財産(資産総額-負債総額) | 19,778,507,120 円 |

平成 29 年度の財務状況について

1. 資金収支計算書

資金収支計算書は学校法人の諸活動に対応するすべての収入と支出の内容、支払資金(現金、預貯金)の収支の顛末を明らかにしたもので、企業会計におけるキャッシュ・フロー計算書に近いものです。資金の動きのすべてが計算の対象となりますから、借入金収入、前受金収入も含まれ、施設・設備関係支出には資産の取得額が計上されます。

資金収入の総額は、学生生徒等納付金収入、手数料収入、補助金収入など、その他法人に帰属する収入や前年度から繰り越された資金も含め 9,846,021,282 円となっています。また、資金支出は、教職員の人件費、教育・研究活動、法人運営に必要な諸経費、施設・設備費のほか、借入金の返済なども含まれ、合計 3,668,926,551 円です。

この結果、次年度へ繰り越す支払資金は 6,177,094,731 円となりました。

2. 事業活動収支計算書

事業活動収入計 3,684,567,231 円、事業活動支出計 3,352,386,631 円です。

事業活動収支計算は、事業活動収入および事業活動支出とその均衡状況を明らかにするためのものです。企業会計の損益計算書にあたりますが、利益をはかる目的ではありません。次年度への繰越消費収入額を示します。

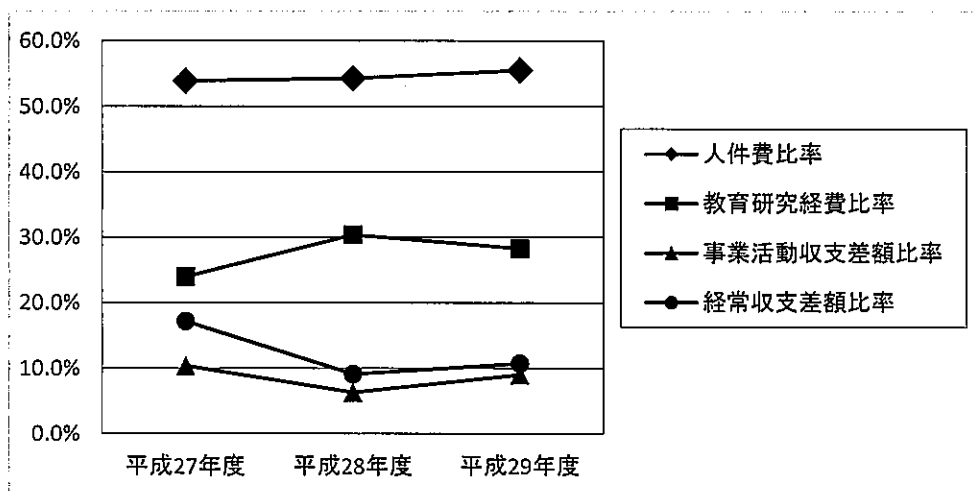
3. 貸借対照表

資産の部合計は、21,648,638,136 円、前受金などを含む負債の部合計は 1,870,131,016 円です。

<参考> 平成 29 年度財務比率

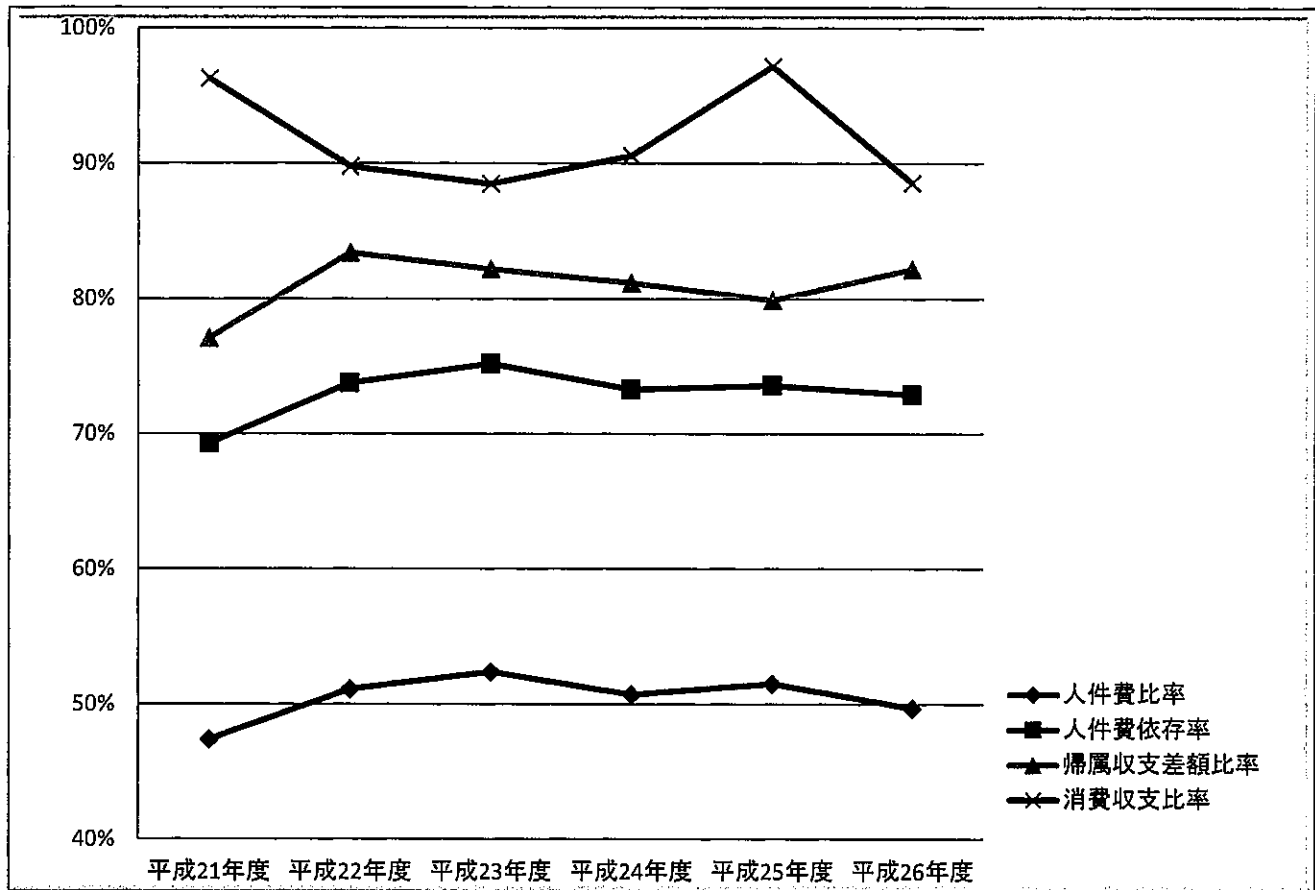
| | |
|------------|-------|
| 人件費比率 | 55.5% |
| 教育研究経費比率 | 28.3% |
| 事業活動収支差額比率 | 9.0% |
| 経常収支差額比率 | 10.7% |

財務比率の推移(平成27～29年度)※新会計基準



| | 人件費比率 | 教育研究経費比率 | 事業活動収支差額比率 | 経常収支差額比率 |
|--------|-------|----------|------------|----------|
| 平成27年度 | 53.9% | 24.0% | 10.4% | 17.2% |
| 平成28年度 | 54.3% | 30.4% | 6.3% | 9.1% |
| 平成29年度 | 55.5% | 28.3% | 9.0% | 10.7% |

財政比率の推移(平成21年度～26年度)※旧会計基準



| | 人件費比率 | 人件費依存率 | 帰属収支差額比率 | 消費収支比率 |
|--------|-------|--------|----------|--------|
| 平成21年度 | 47.4% | 69.3% | 77.1% | 96.3% |
| 平成22年度 | 51.1% | 73.8% | 83.4% | 89.8% |
| 平成23年度 | 52.4% | 75.2% | 82.2% | 88.5% |
| 平成24年度 | 50.7% | 73.3% | 81.2% | 90.6% |
| 平成25年度 | 51.5% | 73.6% | 79.9% | 97.2% |
| 平成26年度 | 49.7% | 72.9% | 82.2% | 88.6% |